

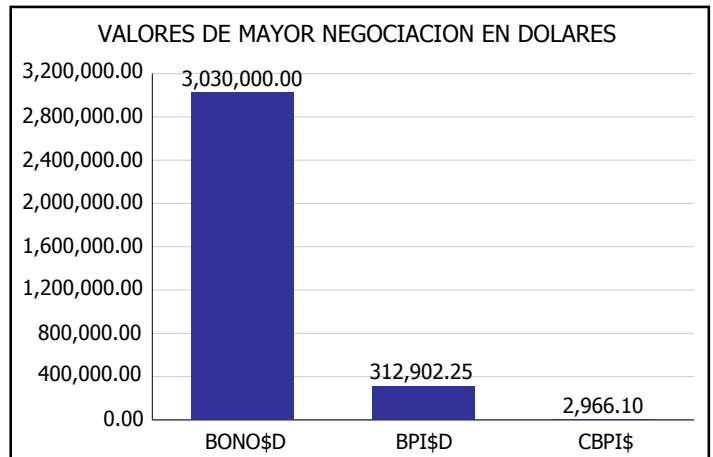
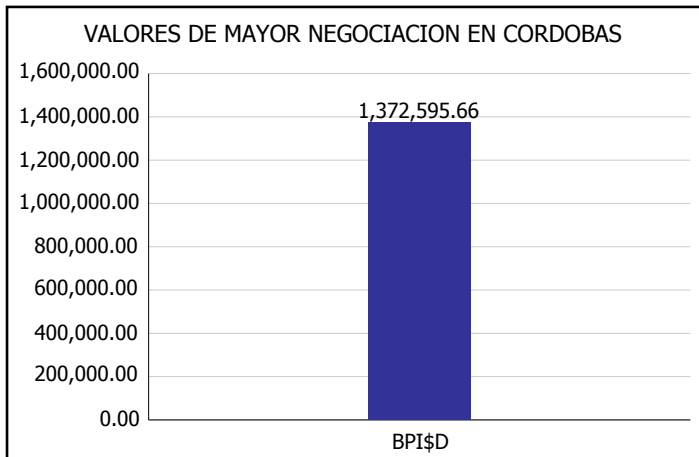
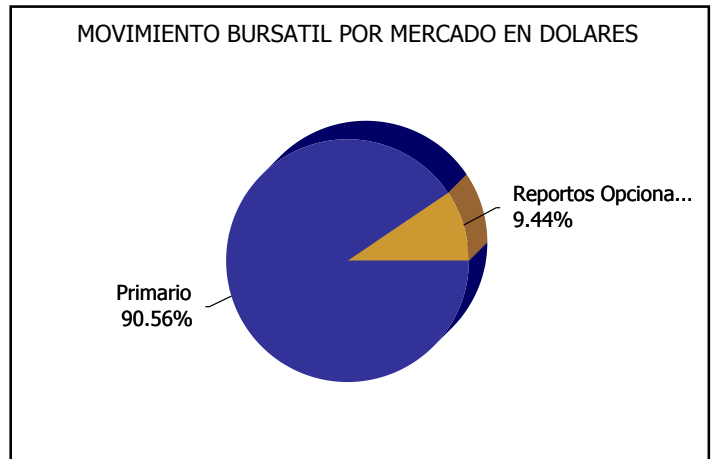
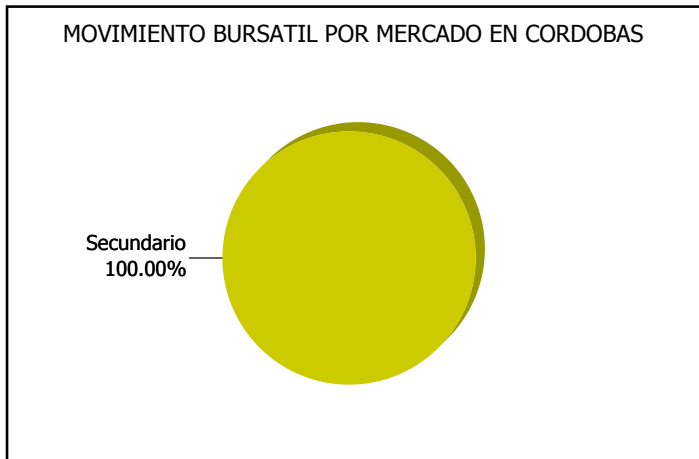
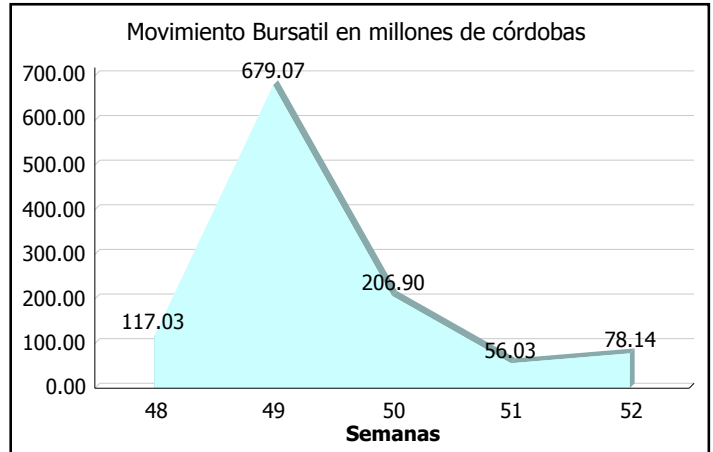


INTENDENCIA DE VALORES MERCADO DE VALORES DE NICARAGUA INFORME SEMANAL

Superintendencia de Bancos y de Otras
Instituciones Financieras de Nicaragua

DEL 19 AL 23 DE DICIEMBRE DEL 2011

Semana	Monto Total	%	Tendencia	Promedio Diario
48	117,025,528.78			29,256,382.20
49	679,072,515.49	480.28	▲	135,814,503.10
50	206,903,415.07	-69.53	▼	51,725,853.77
51	56,032,559.49	-72.92	▼	11,206,511.90
52	78,137,574.22	39.45	▲	15,627,514.84





Superintendencia de Bancos y de Otras
Instituciones Financieras de Nicaragua

**INTEDENCIA DE VALORES
MERCADO DE VALORES DE NICARAGUA
INFORME SEMANAL**

DEL 19 AL 23 DE DICIEMBRE DEL 2011

MONTOS TRANSADOS EN EL MERCADO DE VALORES

(Cifras en Córdobas)

Mercados	Semanas				
	48	49	50	51	52
Secundario	114,724,340.31	1,953,327.13	752,834.22	43,051,630.84	1,372,595.66
Reportos Opcionales		600,047,951.54	200,041,104.34		

(Cifras en Dólares)

Mercados	Semanas				
	48	49	50	51	52
Primario		2,999,999.85	136,000.00	46,000.00	3,030,000.00
Reportos Opcionales	100,684.00	368,620.37	130,798.61	520,177.93	315,868.35

**EMISIONES TRANSADAS
Títulos y montos transados**

Mercados	Valores	Montos	
		Dólares	Córdobas
Primario	BONO\$D	3,030,000.00	
Secundario	BPI\$D		1,372,595.66
Reportos Opcionales	BPI\$D	312,902.25	
	CBPI\$	2,966.10	

BONO\$D: BONOS DOLARES DESMATERIALIZADO

BPI\$D: Certificado de Bono de Pago por Indemnización

CBPI\$: CUPON DE BPI ESTANDARIZADO EN DOLARES



Superintendencia de Bancos y de Otras
Instituciones Financieras de Nicaragua

INTEDENCIA DE VALORES MERCADO DE VALORES DE NICARAGUA INFORME SEMANAL

DEL 19 AL 23 DE DICIEMBRE DEL 2011

Precios y Rendimientos de los Valores en el Mercado

MERCADO PRIMARIO

DOLARES

Año Emisión	TITULO	RENDIMIENTO %		
		MINIMO	PROMEDIO	MAXIMO
360	BONO\$D	6.72	7.96	8.00

MERCADO SECUNDARIO

CORDOBAS

Año Emisión	Año Vencimiento	TITULO	PRECIO %			RENDIMIENTO %		
			MINIMO	PROMEDIO	MAXIMO	MINIMO	PROMEDIO	MAXIMO
2005	2020	BPI\$D	81.36	81.36	81.36	9.27	9.27	9.27
2011	2026	BPI\$D	62.50	62.50	62.50	9.14	9.14	9.14

REPORTO OPCIONALES Y REPORTOS

Plazo Días	Córdobas			Dólares		
	MINIMO	PROMEDIO	MAXIMO	MINIMO	PROMEDIO	MAXIMO
[1- 7]						
[16- 30]				2.75	2.94	3.25
[31- 60]				3.00	3.62	4.25
[91- 180]				3.25	3.45	3.65

Fuente: Bolsa de Valores de Nicaragua